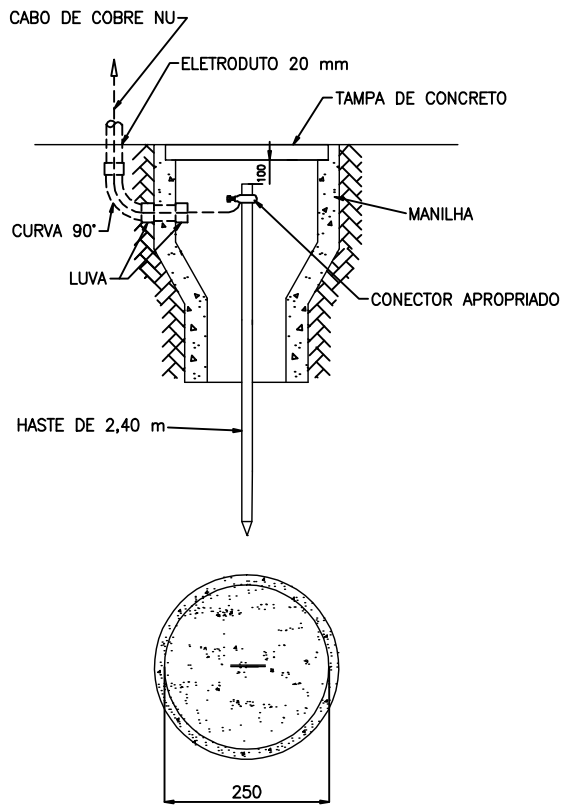
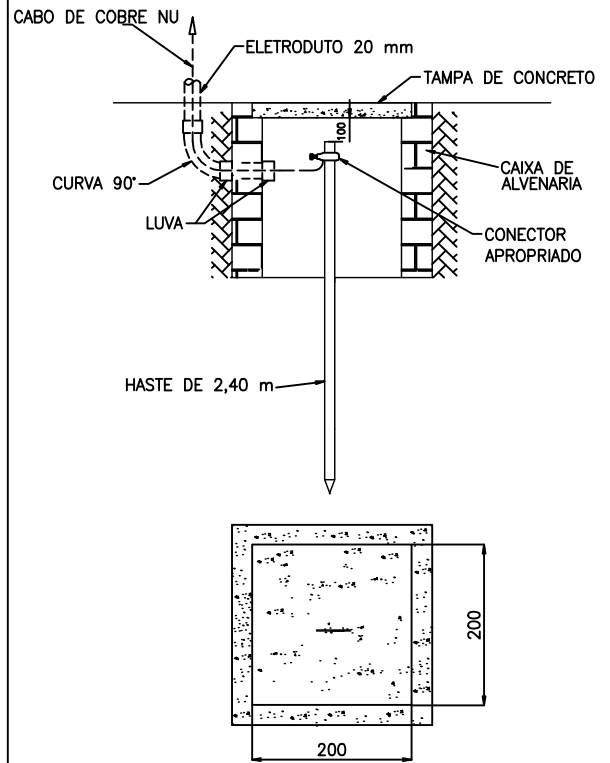


OPÇÃO 1



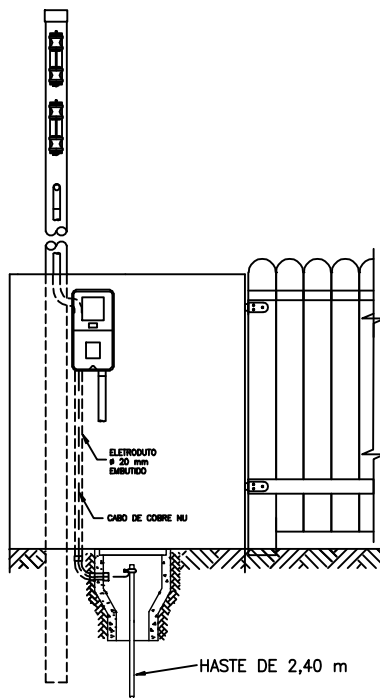
COM MANILHA OU TUBO PVC Ø4"

OPÇÃO 2



EM CAIXA DE ALVENARIA

EXEMPLO DE APLICAÇÃO



NOTAS

- 1 - Consumidores cuja demanda seja igual ou maior que 38 kVA (em 220 V) ou 66 kVA (em 380 V) deverá, obrigatoriamente, utilizar haste de aço cobreada seção circular, a fim de obter, no máximo, uma resistência de terra de 25Ω.
- 2 - A fiscalização da SULGIPE deverá observar rigorosamente a perfeita solidez do aterramento da Unidade Consumidora.
- 3 - Dimensões e cotas em milímetros.



COMPANHIA SUL SERGIPANA DE ELETRICIDADE

NTD - 01 LIGAÇÃO DE UNIDADES CONSUMIDORAS EM TENSÃO SECUNDÁRIA

DESENHO 19

ATERRAMENTO SIMPLES EM UNIDADE CONSUMIDORA